

POKYNY K NAKLÁDÁNÍ S ODEBRANÝM VZORKEM TEST&GO

Děkujeme, že jste si vybrali samoodběrovou sadu ze slin pro vyšetření onemocnění COVID-19 metodou PCR. Do odběrové zkumavky jste dle přiloženého návodu naplivali požadované množství slin a zkumavku jste uzavřeli. Pečlivě si přečtěte instrukce, jak s vaším vzorkem dále nakládat a doručit do laboratoře SYNLAB.



1.

Připravte si:

- Zkumavku s odebraným vzorkem vašich slin dle návodu,
- samolepící štítek,
- „biohazard“ sáček,
- žádanku s prohlášením zodpovědnosti (jeden list),
- sáček s nápisem TRANSPORTNÍ SÁČEK,
- propisku.



2.

Nejprve vyplňte žádanku a prohlášení o zodpovědnosti – oba formuláře najdete na jednom listu. Vyplňte, prosíme, všechny údaje – bez úplného a čitelného vyplnění žádanky a souhlasu (včetně vašeho podpisu) nebude vzorek zpracován a vyhodnocen.

Name:	_____
Date:	_____

3.

Na přiložený samolepící štítek čitelně vyplňte na první řádek své **jméno i příjmení**. Na druhý řádek své **datum narození**. Štítek opatrně odlepte a nalepte jej na zkumavku s odebraným vzorkem vašich slin.



4.

Zkumavku označenou nadepsaným štítkem se vzorkem vašich slin vložte do „biohazard“ sáčku a pečlivě uzavřete.



5.

Na závěr vše zkontrolujte a vložte do sáčku s nápisem TRANSPORTNÍ SÁČEK.

Transportní sáček musí obsahovat:

- Uzavřený „biohazard“ sáček se zkumavkou označenou nadepsaným štítkem se vzorkem vašich slin,
- vyplněnou žádanku a prohlášení o zodpovědnosti.

Pokud máte vše v pořádku, můžete horní část transportního sáčku přeložit a zalepit.



6.

Sadu doručte osobně do 24h od odběru na určená odběrová místa SYNLAB, jejich seznam najdete na naší webové stránce www.synlab.cz/covid-19/testandgo



7.

Výsledek testu vám sdělíme do 48 hodin od doručení na odběrové místo.



8.

Výsledek obdržíte:

1. SMS zprávou na telefonní číslo uvedené na žádance.

2. Elektronicky na emailovou adresu uvedenou na žádance. Na uvedený email vám přijde zaheslovaný soubor PDF obsahující výsledkový list v CZ/ENG a mezinárodní certifikát v CZ/ENG/UK. Heslo pro otevření souboru vám doručíme SMS zprávou na telefonní číslo uvedené na žádance.




V případě nedodržení shora uvedených pokynů může dojít k ovlivnění výsledku.





INSTRUCTIONS FOR HANDLING OF THE COLLECTED TEST & GO SALIVA SAMPLE


Thank you for choosing the COVID-19 RT-PCR self-sampling laboratory test. You collected the required amount of saliva into the collection tube according to the enclosed instructions and closed the tube. Carefully read the instructions on how to safely handle the collected sample and deliver it to SYNLAB Laboratories.


- 

1. Prepare:

 - A test tube with a saliva sample,
 - adhesive label,
 - „biohazard“ bag,
 - a request for a declaration of responsibility,
 - transport bag – „TRANSPORTNÍ SÁČEK“,
 - pen.
- 

2. At first, fill out the test request form and declaration of responsibility. Please fill in all data – without a complete and legible completion of the test request form and approval (including your signature) the sample will not be processed and examined.
- 

3. Fill in the given name and surname of the tested person legibly on the enclosed self-adhesive sticker. Carefully peel off the sticker and stick it horizontally on the saliva sample tube.
- 

4. Insert the saliva tube marked with the sticker into the „biohazard“ bag and seal it carefully.
- 

5. In the end, check everything and put it in the bag with the inscription „TRANSPORTNÍ SÁČEK“.

The transport bag „TRANSPORTNÍ SÁČEK“ must contain:

 - sealed „biohazard“ bag with a labeled tube,
 - the legibly completed and signed test request form with a declaration of responsibility.

Once you have checked everything, you can fold and seal the upper part of the transport bag.



6. Deliver the sealed transport bag in person to the collection points of SYNLAB within 24 hours at the latest. You can find a list of collection points on our website – www.synlab.cz/covid-19/testandgo



7. You will receive the test result within 48 hours of delivery of the samples taken to the collection point.



8. **You will receive the result:**
 1. Via SMS
 2. Electronically to the e-mail address provided in the test request form. We will send you a password-protected file in PDF format, which contains the final list in CZ/ENG/and international certificate in CZ/ENG/UK. The password to open the file will be sent to you by SMS to the phone number provided in the test request form.



Breach of the above instructions may affect the result.

